

Avkastningskommentar

Global equity markets gyrated in February, balancing the different signals from the earnings season, global vaccine roll-out and economic data. Commodities rallied and US interest rates climbed. SKAGEN Global outperformed its benchmark index in February. The earnings season continued to be favourable for the fund's holdings, which generally reported encouraging results. Fundamentals look attractive over a multi-year perspective and our companies are focusing on investing organically to further strengthen their competitive position and drive cash flow generation in the years to come. The fund's top absolute performer was the family-controlled firm Estée Lauder, the world's largest pure-play prestige beauty company. It has managed the pandemic in a prudent manner while continuing to make inroads in the vast Asian market and expand its digital sales channels. The worst performer in absolute terms was the US data analytics and risk assessment firm Verisk Analytics. The firm reported solid growth in its flagship Insurance division, but revenue fell short of market expectations in the Energy and Financial Services divisions. Verisk seems to be actively addressing the issue by realigning some executive responsibilities. The fund did not enter or exit any positions. The portfolio is attractively valued over our long-term investment horizon.

SKAGEN Global investerer i en aktivt forvaltet og diversifisert portefølje av undervurderte selskaper over hele verden, inkludert vekstmarkeder.

Målet er å gi andelseierne best mulig risikoustert avkastning over tid.

Fondet passer for investorer som har minst fem års investeringshorisont.

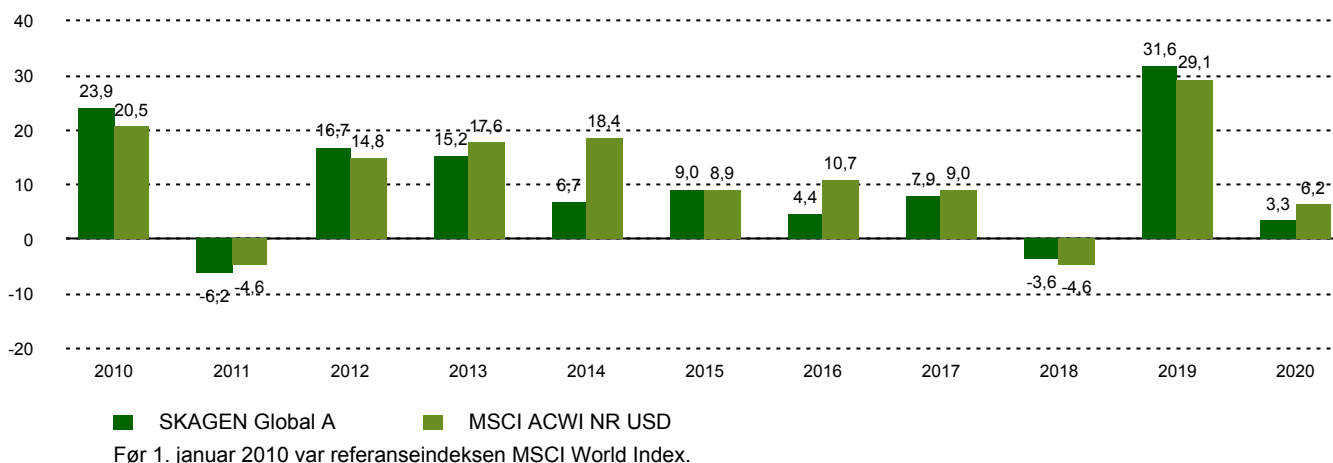
Historisk avkastning

Periode	SKAGEN Global A	Referanseindeks
Siste måned	3,9%	1,8%
Hittil i år	1,0%	2,9%
Siste år	11,8%	19,7%
Siste 3 år	10,1%	10,2%
Siste 5 år	10,4%	11,6%
Siste 10 år	7,9%	10,3%
Siden start	13,2%	5,3%

Fondsfakta

Type	Aksjefond
Domisil	Norge
Start dato	07.08.1997
Morningstarkategori	Globale, Store selskaper, Blanding
ISIN	NO0008004009
NAV	1693,97 DKK
Årlig forvaltningshonorar	1.00%
Totalkostnad (2020)	1.00%
Referanseindeks	MSCI ACWI NR USD
Forvaltningskapital (mill.)	20564,05 DKK
Antall poster	30
Porteføljeforvalter	Knut Gezelius

Avkastning siste 10 år



Bidragstyttere



Største positive bidragstyttere

Navn	Vekt (%)	Bidrag (%)
DSV PANALPINA	4,37	0,75
Estee Lauder Cos	3,20	0,60
Alphabet Inc	5,32	0,57
Mastercard Inc	4,57	0,55
Visa Inc	4,43	0,45



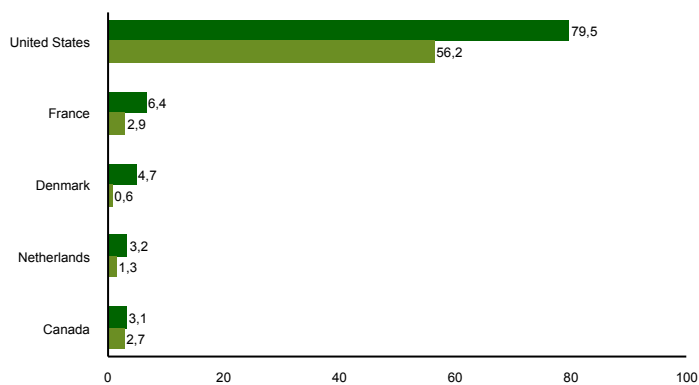
Største negative bidragstyttere

Navn	Vekt (%)	Bidrag (%)
Verisk Analytics	2,78	-0,28
Home Depot Inc	3,28	-0,13
Abbott Laboratories	3,83	-0,09
Intuitive Surgical Inc	2,48	-0,02
Samsung Electronics Co	1,38	0,00

10 største investeringer

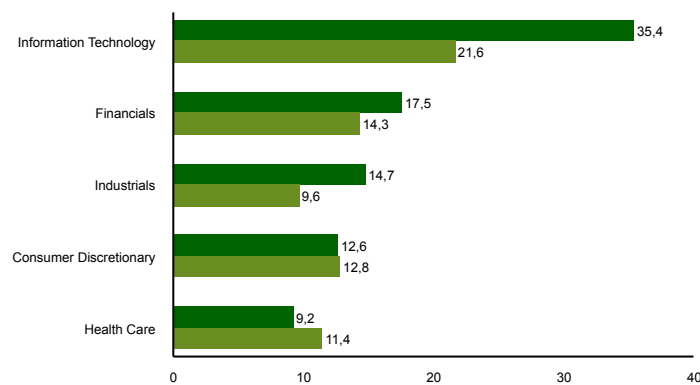
Navn	Sektor	Land	%
Microsoft Corp	Information Technology	United States	6,6
Alphabet Inc	Communication Services	United States	5,4
Mastercard Inc	Information Technology	United States	4,8
DSV PANALPINA A/S	Industrials	Denmark	4,7
Visa Inc	Information Technology	United States	4,6
Moody's Corp	Financials	United States	4,2
Nasdaq Inc	Financials	United States	4,1
Adobe Inc	Information Technology	United States	4,0
Abbott Laboratories	Health Care	United States	3,8
Autodesk Inc	Information Technology	United States	3,8
Samlet vektning			46,1

Landeksponering (topp 5)



■ SKAGEN Global A ■ MSCI ACWI NR USD

Bransjefordeling (topp 5)



■ SKAGEN Global A ■ MSCI ACWI NR USD

Kontakt



+45 7010 4001



kundeservice@skagenfondene.dk

SKAGEN AS, Bredgade 25A 1260
København K

Viktig informasjon

All informasjon er basert på mest oppdaterte tall tilgjengelig. Med mindre noe annet er opplyst, vil avkastningsdata være relatert til andelsklasse A og vises etter fradrag for honorarer. Forvaltningskapital per utgangen av forrige måned. All informasjon er fremstilt av SKAGEN AS (SKAGEN) med mindre noe annet er opplyst. Alle SKAGENs aksje- og obligasjonsfond har dansk risikomerking gul. Historisk avkastning er ingen garanti for fremtidig avkastning. Fremtidig avkastning vil blant annet avhenge av markedsutviklingen, forvalterens dyktighet, fondets risikoprofil og forvaltningshonorar. Avkastningen kan bli negativ som følge av kurstap. Du kan laste ned mer informasjon fra våre nettsider eller vår lokale representant, herunder tegnings- og innløsningsblanketter, fondsprospekter, nøkkelinformasjon (KIID), forretningsvilkår, årsrapporter og månedlige rapporter. Vurderinger er basert på porteføljevalternes syn på et gitt tidspunkt og kan bli endret på ethvert tidspunkt uten nærmere varsel. Rapporten må ikke oppfattes som en anbefaling om å kjøpe eller selge finansielle instrumenter. SKAGEN fraskriver seg ethvert ansvar for direkte- og indirekte tap samt utgifter pådratt i forbindelse med bruk av eller forståelsen av innholdet i rapporten. Ansatte i SKAGEN vil kunne eie finansielle instrumenter utstedt av selskaper som er omtalt i rapporten eller som fondene har i sine porteføljer.