



Fakta om fondet

ISIN: NO0010786445
Startdato, andelsklasse: 23.03.2017
Startdato, fond: 23.03.2017
Domisil: NO
Andelskurs (NAV): 209,18 NOK
Forvaltningskapital: 1 156 MNOK
Referanseindeks: 55% MSCI ACWI, 20% MSCI Nordic/MSCI ACWI ex. Nordic, 20% MSCI EM, 5% MSCI ACWI Real Estate
Minste tegningsbeløp: 250 NOK
Fast forvaltningshonorar: 1,42 %
Løpende kostnader: 1,50 %
Antall investeringer: 8
SFDR: Artikkel 6




Stein Svaalestad
Forvaltet fondet siden 23. mars 2017

Investeringsstrategi

SKAGEN Select 100 passer for deg som ønsker en kombinasjon av ulike aksjefond med brede, globale mandater. 100 prosent aksjefond vil gi svingninger i takt med aksjemarkedet, men også ha høyest avkastningsmuligheter. Din investeringshorisont bør være minst 5 år. Det tegnes i fondsandeler, og ikke direkte i aksjer eller andre verdipapirer. Referanseindeksen reflekterer fondets investeringsmandat. Siden fondet er aktivt forvaltet vil imidlertid porteføljen avvike fra indeksens sammensetning.

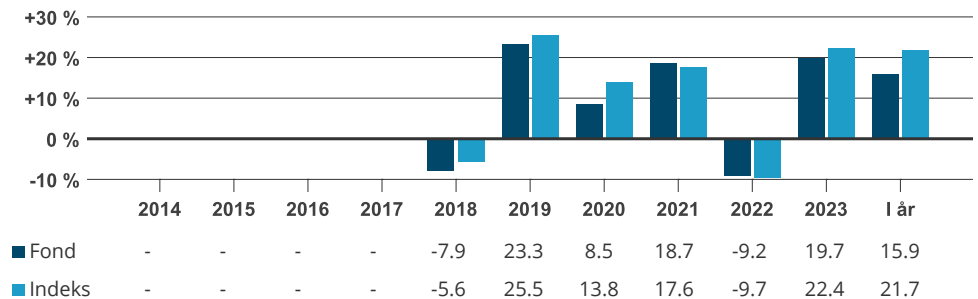
SKAGEN Select 100

RISIKO	AVKASTNING I ÅR	ÅRLIG AVKASTNING
 4 av 7	15,86 % 30.09.2024	11,25 % Gjennomsnitt siste 5 år

Månedsrapport for September 30.09.2024. Alle tall er i NOK etter avgifter.

Historisk avkastning er ingen garanti for fremtidig avkastning. Fremtidig avkastning vil blant annet avhenge av markedsutviklingen, forvalters dyktighet, fondets risiko og kostnader. Avkastningen kan bli negativ som følge av kurstap.

Historisk avkastning NOK



Frem til 01.07.20 hadde fondet ingen offisiell referanseindeks, kun en ikke-offisiell sammenligningsindeks basert på 100 prosent aksjeindekser (bestående av 55% MSCI ACWI, 20% MSCI Nordic/MSCI ACWI ex. Nordic, 20% MSCI EM og 5% MSCI ACWI Real Estate IMI).

Periode	Fond (%)	Indeks (%)	Nøkkeltall	1 år	3 år	5 år
Måned	1,94	2,25	Standardavvik	8,40	10,20	10,82
Hittil i år	15,86	21,68	Std.avvik indeks	8,58	10,63	10,73
12 måneder	20,40	28,95	Tracking error (TE)	3,22	3,05	3,35
3 år	9,64	12,59	Information ratio (IR)	-2,66	-0,97	-0,76
5 år	11,25	13,80				
10 år	-	-				
Siden start	10,30	12,42				

Avkastninger over 12 måneder er årlige.

Forvalterkommentar for september 2024

Det globale aksjemarkedet steg i overkant av 2 prosent målt i amerikanske dollar i september, mens det steg en drøy prosent målt i norske kroner som følge av at den norske kronen styrket seg gjennom måneden.

I september fortsatte nedgangen i totalinflasjon i USA, mens kjerneinflasjon var uendret som forventet. I Norge og Eurosonen falt både totalinflasjonen og kjerneinflasjonen mer enn hva markedet hadde ventet på forhånd. Som resultat av høyere arbeidsledighet og stadig fallende inflasjon kom omsider et etterlengtet rentekutt fra den amerikanske sentralbanken som slo til med et dobbeltkutt på 50 basispunkter. Videre kuttet den europeiske sentralbanken renten med 25 basispunkter som forventet. I Norge la sentralbanksjefen frem nye renteprognooser som var lavere enn ved forrige pengepolitiske rapport. Prognosene var dog høyere enn hva markedet hadde lagt til grunn, og vi må trolig vente til 2025 før vi ser første rentekutt i Norge. Som resultat av sentralbankens kommunikasjon steg norske markedsrenter, og bidro til styrking av den norske kronen.

I aksjemarkedet ble konsumsektoren månedens vinner, mens energisektoren ble månedens taper grunnet fall i energipriser. I Kina fikk man en etterlengtet børsoppgang mot slutten av måneden da kinesiske myndigheter senket utlånsrenter og kapitalkrav til banker for å stimulere økt økonomisk aktivitet og for å redde eiendomsmarkedet. Aksjemarkedet i Kina steg i overkant av 20% mot slutten av måneden, og er opp over 30% for året.

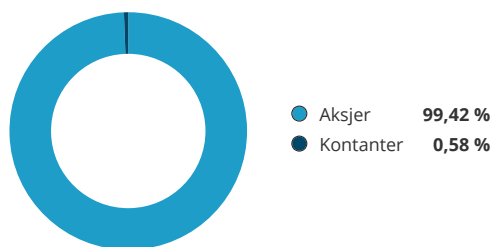
Fondet leverte solid avkastning gjennom måneden, men havnet marginalt bak referanseindeks. SKAGEN Kon-Tiki var beste bidragster til fondet og hadde solid meravkastning som følge av god eksponering mot

Kina. SKAGEN Global hadde en noe svakere måned, og havnet et drøyt prosentpoeng bak sin referanseindeks. Fondet har levert god absolutt avkastning hittil i år, men er fremdeles bak indeks.

Innhold

Største beholdninger	Andel (%)
Skagen Kon-Tiki	18,6
Skagen Focus	17,8
Skagen Global	17,5
Skagen Vekst	17,4
Skagen M2	8,0
GuardCap UCITS Funds plc - GuardCap Global Equity Fund	7,7
M&G Lux Positive Impact Fund	7,1
Ashmore SICAV - Emerging Markets Frontier Equity Fund	5,3
Total andel	99,4 %

Aktivasammensetning



Bærekraft

SKAGENS tilnærming til bærekraft

Vår ESG-strategi er basert på fire tilnærminger. Våre bærekraftaktiviteter dreier seg om aktivt engasjement i våre porteføljeselskaper, i tråd med SKAGENS aktive investeringsfilosofi, der mener vi at vi har størst gjennomslag. Det fulle potensialet i en bærekraftig investeringsstrategi fungerer best når man kombinerer de følgende fire tilnærmingene.

- ✓ Ekskludering
- ✓ Forsterket screening
- ✓ ESG-faktaark
- ✓ Aktive eiere

VIKTIG INFORMASJON

Historisk avkastning er ingen garanti for fremtidig avkastning. Fremtidig avkastning vil blant annet avhenge av markedsutviklingen, forvalterens dyktighet, fondets risikoprofil og forvaltningshonorar. Avkastningen kan bli negativ som følge av kurstap. Det er knyttet risiko til investeringer i fondet på grunn av markedsbevegelser, utvikling i valuta, rentenivåer, konjunkturer, bransje- og selskappsspesifikke forhold. Før tegning oppfordres det til å lese fondenes nøkkelinformasjon og prospekt, som også inneholder informasjon om kostnader, på www.skagenfondene.no/fond

En oversikt over investorerrettigheter er tilgjengelig på www.skagenfondene.no/kontakt-oss/investorers-rettigheter/

Beslutningen om å investere i et fond må hensynta alle karakteristika ved fondet. Informasjon om bærekraft i SKAGEN Fondene finnes på www.skagenfondene.no/barekraft/barekraftige-investeringer/

SKAGEN AS er et verdipapirforetak som forvalter SKAGEN Fondene etter avtale med Storebrand Asset Management AS. Storebrand Asset Management AS kan avslutte markedsføringen av et fond i henhold til notiseringsprosessen i direktivet for grensekryssende distribusjon av fond.