



Fakta om fonden

ISIN: NO0008004009

Startdatum, andelsklass: 07.08.1997

Startdatum, fond: 07.08.1997

Domicil: NO

NAV: 3 426,09 SEK

Fondförmögenhet: 37 926 MSEK

Jämförelseindex: MSCI All Country World Index

Minsta investering: 500 SEK

Förvaltningsavgift: 1,00 %

Prestationsbaserad avgift: 10 % (se detaljer i prospektet)

Årlig avgift: 1,00 %

Antal innehav: 30

SFDR: Artikel 8



Knut Gezelius
Förvaltat fonden sedan
11. november 2014



Chris-Tommy Simonsen
Förvaltat fonden sedan
31. maj 2007

Investeringsstrategi

Fonden investerar i lågt värderade bolag av hög kvalitet i branscher och länder över hela världen, inklusive tillväxtmarknader. SKAGEN Global passar dig som har en investeringshorisont på minst fem år. Det tecknas i fondandelar och inte direkt i aktier eller andra värdepapper. Fondens jämförelseindex speglar investeringsmandatet, men eftersom fonden är aktivt förvaltat kommer portföljen att avvika från indexets sammansättning.

SKAGEN Global A

RISK



4 av 7

AVKASTNING I ÅR

4,99 %

31.01.2024

ÅRLIG AVKASTNING

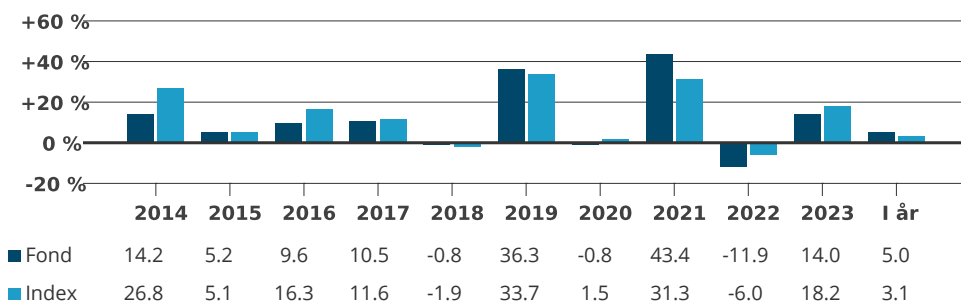
13,65 %

Genomsnitt senaste 5 åren

Månadsrapport för Januari till och med 31.01.2024. All data i SEK om inte annat anges.

Historisk avkastning är ingen garanti för framtida avkastning. De pengar som placeras i fonden kan både öka och minska i värde och det är inte säkert att du får tillbaka hela det insatta kapitalet. På www.skagenfonder.se hittar du faktablad och informationsbroschyrer.

Historisk avkastning i SEK



Före 1 jan 2010 var jämförelseindex MSCI World Index.

Period	Fond (%)	Index (%)	Nyckeltal	1 år	2 år	3 år
En månad	4,99	3,13	Std.avvikelse	-	-	16,13
Hittills i år	4,99	3,13	Std.avvikelse index	-	-	12,24
12 månader	11,63	13,19	Tracking error	-	-	6,46
3 år (årlig)	15,62	13,71	Informationskvot	-	-	0,30
5 år (årlig)	13,65	13,23	Fondens active share är 87 %			
10 år (årlig)	11,89	13,52				
Sedan start (årlig)	14,08	6,86				

Monthly commentary, January 2024

Market optimism remains elevated and powered global equities higher in January. The Technology and Healthcare sectors have been the biggest gainers so far in 2024 while the Material and Real Estate sectors have performed poorly. SKAGEN Global does not currently own any stocks classified as either Material or Real Estate, but the fund remains on the lookout for undervalued investments wherever they may be found around the globe.



SKAGEN Global outperformed the benchmark index in January. As of the end of January, the fund has beaten its benchmark as measured over the year-to-date, 3-year, 5-year and since inception time periods. As we have stated several times over the past year, SKAGEN Global's portfolio looks significantly undervalued for long-term investors. It appears the market is now beginning to take note of this inherent value as demonstrated by several conspicuously positive share price reactions following the quarterly reports that have been released in recent weeks by our holdings.

The fund's top absolute performer was ASML, the Dutch manufacturer of lithography machines for producing state-of-the-art chips in the semiconductor industry. The company posted much higher order intake than the market had expected.

The worst performer in absolute terms was the premium beauty giant, Estee Lauder. The company has not yet reported quarterly results, but sentiment remains decisively negative. We believe a new management team would give the company a much-needed restart and hope that the Lauder family controlling the majority of the voting rights also wants to see the share price recover after a painful period.

Commentary on portfolio trading activity, if any, will follow at quarter end. We believe SKAGEN Global remains a highly attractive investment opportunity for investors with a multi-year investment horizon.

Bidragsgivare senaste månaden

 Största bidragsgivare	Vikt (%)	Bidrag (%)	 Minsta bidragsgivare	Vikt (%)	Bidrag (%)
ASML Holding NV	3,25	0,59	Estee Lauder Cos Inc/The	2,85	-0,23
Brown & Brown Inc	4,07	0,48	Samsung Electronics Co Ltd	1,93	-0,16
Microsoft Corp	4,36	0,44	NIKE Inc	3,60	-0,14
Mastercard Inc	3,95	0,34	Old Dominion Freight Line Inc	0,89	-0,01
Visa Inc	4,18	0,33	Custody Fee	0,00	-0,00

Bidrag till fondens avkastning NOK

Innehav

10 största innehav	Andel (%)	Landsfördelning	Andel (%)	Branchfördelning	Andel (%)
Canadian Pacific Kansas City Ltd	5,9	USA	73,2	Finans	36,6
DSV A/S	5,2	Kanada	9,0	Industri	18,3
Moody's Corp	4,8	Danmark	5,2	IT	13,7
Abbott Laboratories	4,6	Nederländerna	3,7	Sällanköpsvaror	10,5
Mastercard Inc	4,5	Frankrike	3,4	Hälsovård	9,9
JPMorgan Chase & Co	4,5	Sydkorea	1,8	Dagligvaror	5,7
Visa Inc	4,5	Storbritannien	1,6	Telekom	4,3
Alphabet Inc	4,3	Nya Zeeland	1,1	Total andel	98,9 %
Accenture PLC	4,2	Total andel	98,9 %		
Brown & Brown Inc	4,2				
Total andel	46,8 %				

Hållbarhet

SKAGENS tillnärmning till hållbarhet

Vår ESG-strategi bygger på fyra pelare. I linje med SKAGENS aktiva investeringsfilosofi utgår vårt hållbarhetsarbete ifrån ett aktivt engagemang i våra portföljbolag, där vi tror att vi kan göra störst skillnad. Den fulla potentialen i en hållbar investeringsstrategi fungerar bäst när följande fyra pelare kombineras.

- ✓ Exkludering
- ✓ Förstärkt screening
- ✓ ESG-faktablad
- ✓ Aktivt ägande

VIKTIG INFORMATION

Historisk avkastning är ingen garanti för framtida avkastning. Framtida avkastning beror bland annat på marknadens utveckling, förvaltarnas skicklighet, fondernas riskprofil och förvaltningsarvoden. Avkastningen kan bli negativ till följd av kursnedgångar. Det finns risker förknippade med investeringar i fonderna på grund av rörelser på aktie-, valuta-, och räntemarknaderna. Även konjunkturen, bransch- och bolagsspecifika förhållanden kan påverka avkastningen. På grund av fondernas sammansättning och fondbolagets förvaltningsmetoder, kan fonder med riskklass 6-7 både minska och öka kraftigt i värde. Innan du investerar uppmanas du att läsa faktablad och fondprospekt. En översikt över kostnader i fonderna finns på www.skagenfonder.se/kostnader

En översikt över investerarrättigheter finns tillgänglig på www.skagenfonder.se/om-oss/investerarskydd/

Beslutet att investera i en fond måste ta hänsyn till fondens alla egenskaper. Information om hållbarhet i våra fonder finns på www.skagenfonder.se/hallbarhet/Hallbara-investeringar/

SKAGEN AS är ett värdepappersbolag som förvaltar aktiefonder genom ett avtal med Storebrand Asset Management AS. Storebrand Asset Management AS kan avsluta marknadsföringen av en fond i enlighet med anmälningsförfarandet i direktivet för gränsöverskridande distribution av fonder.